

# PARLIAMONE! LET'S TALK!

MANUALE DIGITALE PER ANIMATORI  
SOCIOEDUCATIVI: AFFRONTARE IL BULLISMO  
CONTRO LE PERSONE LGBTQIA+ NELLE SCUOLE  
SUPERIORI

PROJECT REFERENCE: 2022-3-IT03-KA210-YOU-000093832

PROGRAMME: ERASMUS+

KEY ACTION: PARTNERSHIPS FOR COOPERATION AND EXCHANGES OF PRACTICES

ACTION TYPE: SMALL-SCALE PARTNERSHIPS IN YOUTH



Funded by the European Union. Views and opinions expressed are however those of the author(s) only and do not necessarily reflect those of the European Union or the European Education and Culture Executive Agency (EACEA). Neither the European Union nor EACEA can be held responsible for them.



## INDICE:


- Introduzione
- Definizioni e Concetti Chiave
- Il Contesto della Scuola Superiore
- Legislazione e Politiche
- Cyberbullismo
- Dinamiche Interattive e Giochi di Ruolo
- Attività di Gamificazione
- Materiali di Supporto
- Schede operative
- Strategie di Comunicazione e Supporto
- Risorse Aggiuntive

Il bullismo rappresenta una sfida significativa che permea molte istituzioni educative, con conseguenze devastanti per coloro che ne sono vittime. Nelle scuole superiori, un particolare tipo di bullismo che richiede una particolare attenzione è quello rivolto contro le persone LGBTQIA+. Questo fenomeno, noto come bullismo omofobico e di genere, prende di mira individui sulla base della loro orientamento sessuale, identità di genere o espressione di genere. Le persone LGBTQIA+ affrontano un rischio maggiore di essere vittime di discriminazione, pregiudizio e violenza all'interno degli ambienti scolastici. Questa forma di bullismo non solo arreca danni immediati e tangibili agli studenti colpiti, ma ha anche un impatto duraturo sul loro benessere emotivo, sociale e accademico. L'omofobia e la transfobia possono creare un clima ostile e alienante, mettendo a rischio il diritto di ogni studente ad un'istruzione libera da discriminazioni. Questo non solo limita il pieno sviluppo delle persone LGBTQIA+, ma danneggia l'intera comunità scolastica, ostacolando la creazione di un ambiente di apprendimento inclusivo e rispettoso. Affrontare il bullismo contro le persone LGBTQIA+ nelle scuole superiori richiede un impegno collettivo. Educatori, genitori, studenti e comunità devono lavorare insieme per promuovere la comprensione, la tolleranza e l'inclusione. Attraverso l'educazione, la sensibilizzazione e l'implementazione di politiche anti-bullismo, possiamo creare un ambiente in cui tutti gli studenti possano prosperare, indipendentemente dalla loro orientamento sessuale o identità di genere. Questo manuale si propone di fornire agli animatori socioeducativi gli strumenti e le conoscenze necessarie per affrontare in modo efficace il bullismo contro le persone LGBTQIA+ nelle scuole superiori. La guida si divide in una parte teorica, che offre una comprensione approfondita del problema, e una parte pratica, che fornisce attività e dinamiche interattive per coinvolgere gli studenti in un apprendimento incisivo e inclusivo.

## IDENTITÀ DI GENERE E ORIENTAMENTO SESSUALE

### IDENTITÀ DI GENERE:

L'identità di genere si riferisce al senso interno profondo di essere maschio, femmina, o qualcosa al di là di questo binario tradizionale. Non sempre coincide con il sesso biologico assegnato alla nascita. In altre parole, una persona potrebbe essere assegnata come maschio alla nascita, ma identificarsi come femmina, o viceversa. Alcune persone possono identificarsi come entrambe o nessuna delle due. L'identità di genere è un aspetto fondamentale dell'identità personale e può influenzare molti aspetti della vita di una persona, compresi gli aspetti sociali, psicologici e comportamentali.



### ORIENTAMENTO SESSUALE:

L'orientamento sessuale riguarda l'attrazione emotiva, romantica o sessuale che una persona prova nei confronti di altre persone. È una componente naturale e intrinseca dell'individuo. Può essere eterosessuale (attrazione verso persone di un sesso diverso), omosessuale (attrazione verso persone dello stesso sesso), bisessuale (attrazione verso persone di entrambi i sessi), pansessuale (attrazione senza riguardo al genere), asessuale (mancanza di attrazione sessuale) o in altre forme. L'orientamento sessuale può influenzare i rapporti interpersonali, la scelta del partner e la propria identità personale.

È importante sottolineare che l'identità di genere e l'orientamento sessuale sono aspetti diversi e indipendenti l'uno dall'altro. Una persona può avere un'identità di genere specifica e un orientamento sessuale diverso. Ad esempio, una persona transgender può identificarsi come donna (identità di genere) e potrebbe essere eterosessuale se è attratta da uomini, oppure lesbica se è attratta da altre donne. Rispettare e riconoscere la diversità di identità di genere e orientamento sessuale è essenziale per creare ambienti inclusivi e rispettosi per tutte le persone.

## OMOFOBIA, BIFOBIA, TRANSFOBIA

**OMOFOBIA:**

L'omofobia è l'atteggiamento negativo, la discriminazione o la paura irrazionale nei confronti delle persone omosessuali o di orientamento sessuale non eterosessuale. Questo comportamento può manifestarsi in diverse forme, come il pregiudizio, l'intolleranza, la discriminazione, l'isolamento sociale o addirittura la violenza fisica o verbale. L'omofobia può essere diretta verso individui omosessuali o verso la comunità LGBTQIA+ nel suo insieme.

**BIFOBIA:**

La bifobia è l'atteggiamento negativo, la discriminazione o la paura nei confronti delle persone bisessuali o di orientamento sessuale non esclusivamente eterosessuale o omosessuale. La bifobia può implicare pregiudizi o stereotipi riguardanti la fluidità dell'attrazione sessuale e romantica e può portare all'esclusione o alla discriminazione nei confronti delle persone bisessuali.


**TRANSFOBIA:**

La transfobia è l'atteggiamento negativo, la discriminazione o la paura nei confronti delle persone transgender o delle persone che non si identificano con il genere assegnato loro alla nascita. Questo può includere pregiudizi, discriminazione, disprezzo o mancanza di comprensione nei confronti delle esperienze e dell'identità transgender. La transfobia può manifestarsi in vari modi, come il non riconoscimento del genere auto-percepito di una persona, l'uso scorretto dei pronomi o discriminazioni legali.

## DISCRIMINAZIONE E PREGIUDIZIO

### DISCRIMINAZIONE:

La discriminazione si riferisce all'atto di trattare le persone in modo ingiusto o diseguale, basandosi su caratteristiche come la razza, il genere, l'età, l'orientamento sessuale, l'origine etnica, la religione o altre caratteristiche personali. Questo comportamento può portare a un trattamento svantaggioso o esclusione di individui o gruppi da opportunità, diritti o benefici che sono disponibili per gli altri. La discriminazione può avvenire in vari contesti, come l'ambito lavorativo, educativo, sociale o legale, e può assumere forme dirette (esplicite) o indirette (sottili).



### PREGIUDIZIO:

Il pregiudizio si riferisce a giudizi o opinioni negative o positive che una persona forma su un individuo o un gruppo di persone, spesso basandosi su stereotipi, convinzioni culturali o sociali, e senza necessariamente basarsi su esperienze o conoscenze dirette. Questi giudizi possono essere irrazionali o non supportati da evidenze concrete. Il pregiudizio può influenzare il modo in cui le persone interagiscono e si relazionano con gli altri, spesso portando a comportamenti discriminatori o escludenti.

Esempi di discriminazione e pregiudizio possono includere la discriminazione sul posto di lavoro, dove un datore di lavoro potrebbe trattare in modo diseguale i dipendenti a causa della loro appartenenza a una determinata categoria, o il pregiudizio nei confronti di una comunità etnica basato su stereotipi culturali anziché su informazioni accurate. È importante riconoscere e combattere la discriminazione e il pregiudizio per promuovere la giustizia sociale, l'uguaglianza e l'inclusione di tutte le persone, indipendentemente dalle loro caratteristiche personali.

## INCLUSIVITÀ E RISPETTO

### INCLUSIVITÀ:

L'inclusività si riferisce all'approccio e alla pratica di accogliere e rispettare la diversità di individui o gruppi, assicurando che tutti abbiano l'opportunità di partecipare pienamente e contribuire in un ambiente, una comunità o una società. Significa creare spazi e strutture che siano aperti, accoglienti e accessibili a persone con differenti sfondi, caratteristiche, abilità, identità di genere, orientamenti sessuali e altro ancora. L'inclusività promuove l'uguaglianza di opportunità e il riconoscimento del valore di ciascun individuo. Un ambiente inclusivo riconosce e rispetta le differenze e valorizza le prospettive diverse. L'inclusività va oltre la semplice tolleranza e implica un impegno attivo per eliminare le barriere che potrebbero limitare o escludere alcune persone.



### RISPETTO:

Il rispetto riguarda l'atteggiamento di considerazione, cortesia e considerazione verso gli altri. Significa trattare le persone con dignità, considerazione e gentilezza, indipendentemente dalle loro differenze o dalle loro opinioni. Il rispetto implica anche l'ascolto attivo, l'empatia e la comprensione delle esigenze, dei diritti e delle prospettive degli altri. Rispettare gli altri significa anche evitare comportamenti o linguaggio offensivo, discriminatorio o lesivo. Si tratta di creare un ambiente in cui tutti si possano sentire accettati e valorizzati per quello che sono.

Inclusività e rispetto sono valori fondamentali per promuovere una società equa, giusta e armoniosa. Quando sono presenti in un ambiente, le persone si sentono incoraggiate a essere autentiche, a contribuire e a prosperare insieme, indipendentemente dalle loro differenze.

Le statistiche e i dati sull'omofobia e il bullismo di genere nelle scuole superiori possono variare a seconda del paese e del periodo di riferimento.

- **FREQUENZA DELL'OMOFOBIA E DEL BULLISMO DI GENERE:**

Secondo uno studio condotto dalla Human Rights Campaign Foundation negli Stati Uniti nel 2019, il 70% degli studenti LGBTQIA+ ha dichiarato di aver subito bullismo verbale a causa del proprio orientamento sessuale o identità di genere.

Un rapporto dello Stonewall School Report nel Regno Unito ha rivelato che il 45% degli studenti LGBTQIA+ ha subito bullismo a scuola a causa dell'identità di genere o orientamento sessuale nel 2017.

- **IMPATTO SUL BENESSERE DEGLI STUDENTI:**

Gli studenti LGBTQIA+ che subiscono bullismo sono più inclini a incorrere in problemi di salute mentale, come depressione, ansia e pensieri suicidari. Uno studio del National School Climate Survey negli Stati Uniti ha riportato che gli studenti LGBTQIA+ che subiscono discriminazioni basate sull'orientamento sessuale o l'identità di genere hanno una maggiore probabilità di assenze scolastiche e prestazioni scolastiche inferiori rispetto ai loro coetanei non LGBTQIA+.

- **SOTTOUTILIZZO DELLE RISORSE DI SUPPORTO:**

Molte vittime di omofobia o bullismo di genere non segnalano l'episodio alle autorità scolastiche o ai genitori per paura di ritorsioni o mancanza di fiducia nell'efficacia delle misure di intervento.

- **DIFFERENZE DEMOGRAFICHE:**

Le statistiche possono variare a seconda della regione, del livello di urbanizzazione e di fattori socio-economici. Ad esempio, in alcune comunità rurali, l'omofobia potrebbe essere più pervasiva a causa di un maggiore conservatorismo culturale.

- **MIGLIORAMENTI ATTRAVERSO L'EDUCAZIONE E L'INCLUSIONE:**

Le scuole che adottano politiche e programmi di inclusione e sensibilizzazione nei confronti delle persone LGBTQIA+ tendono a registrare una riduzione degli episodi di omofobia e bullismo di genere.





## IL CONTESTO DELLA SCUOLA SUPERIORE

### EFFETTI DEL BULLISMO SUL BENESSERE DEGLI STUDENTI LGBTQIA+

Il bullismo ha gravi effetti sul benessere fisico, mentale ed emotivo degli studenti LGBTQIA+. Ecco alcuni dei principali impatti negativi:

- **Problemi di Salute Mentale:**

Gli studenti LGBTQIA+ che subiscono bullismo sono più suscettibili a problemi di salute mentale come depressione, ansia, disturbi alimentari e ideazione suicidaria.

- **Isolamento e Solitudine:**

Le vittime di bullismo spesso si sentono isolate e solitarie, poiché possono avere paura di condividere le proprie esperienze o di essere giudicate dagli altri.

- **Bassa Autostima e Autostima Negativa:**

Il bullismo può erodere l'autostima e l'autostima positiva degli studenti LGBTQIA+, facendoli sentire indesiderati o indesiderabili.

- **Difficoltà nell'Apprendimento e nella Partecipazione Scolastica:**

Gli studenti che subiscono bullismo possono avere difficoltà a concentrarsi, a partecipare alle lezioni e a mantenere buoni risultati scolastici.

- **Problemi Fisici:**

Il bullismo può anche portare a problemi di salute fisica, come stress, mal di testa, disturbi gastrointestinali e problemi di sonno.

- **Paura e Ansia Costante:**

Gli studenti LGBTQIA+ vittime di bullismo possono vivere con costante paura e ansia, soprattutto quando sono a scuola o in situazioni sociali.

- **Ritiro Sociale e Isolamento:**

Alcuni studenti potrebbero ritirarsi dal coinvolgimento sociale e smettere di partecipare ad attività extra-scolastiche a causa del bullismo.

- **Rischi per la Sicurezza:**

In casi estremi, il bullismo può portare a situazioni di pericolo fisico o alla necessità di cambiare scuola per garantire la propria sicurezza.

- **Difficoltà nella Costruzione di Relazioni:**

A causa del bullismo, alcuni studenti LGBTQIA+ potrebbero avere difficoltà a sviluppare relazioni interpersonali sane e stabili.

- **Impatto a Lungo Termine:**

Gli effetti del bullismo possono persistere a lungo termine, influenzando la salute mentale e il benessere degli individui anche in età adulta.

I diritti e le protezioni legali delle persone LGBTQIA+ nelle scuole possono variare da paese a paese e da stato a stato. Tuttavia, ci sono alcune leggi e politiche generali che spesso forniscono protezioni specifiche per gli studenti LGBTQIA+. Di seguito sono riportati alcuni esempi di diritti e protezioni comuni:

- **Leggi Contro la Discriminazione:**

Molte giurisdizioni hanno leggi che vietano la discriminazione basata sull'orientamento sessuale e sull'identità di genere nelle scuole. Queste leggi possono vietare discriminazioni in ambito educativo, compreso il bullismo omofobico e di genere.

- **Protezioni per il Nome e il Pronome Preferito:**

Alcune giurisdizioni permettono agli studenti transgender di utilizzare il nome e il pronome preferito, anche se non corrispondono al genere assegnato alla nascita. Questo può contribuire a creare un ambiente inclusivo.

- **Inclusione in Attività Sportive e Programmi Extracurricolari:**

Le leggi possono garantire agli studenti transgender il diritto di partecipare a programmi sportivi e attività extracurricolari in modo congruente con la loro identità di genere.

- **Accesso a Servizi di Supporto e Consulenza:**

Gli studenti LGBTQIA+ devono avere accesso a servizi di supporto, come consulenza o gruppi di sostegno, che affrontino specificamente le loro esigenze.

- **Insegnamento Inclusivo:**

Alcune giurisdizioni richiedono l'inclusione di contenuti sull'identità di genere, l'orientamento sessuale e la storia LGBTQIA+ nei programmi di studio.

- **Protezione dalla Divulgazione Non Autorizzata:**

Le leggi possono vietare ai dipendenti della scuola di divulgare informazioni sull'orientamento sessuale o l'identità di genere di uno studente senza il loro consenso.

- **Diritto di Creare o Partecipare a Gruppi di Studenti LGBTQIA+:**

Gli studenti hanno il diritto di creare o partecipare a gruppi di studenti che affrontano tematiche LGBTQIA+ come i GSA (Gay-Straight Alliances).

- **Protezione dall'Abbandono Scolastico:**

Le scuole devono prendere misure per prevenire l'abbandono scolastico degli studenti a causa di discriminazione o bullismo.

## LINEE GUIDA ANTI-BULLISMO E POLITICHE SCOLASTICHE INCLUSIVE

Le linee guida anti-bullismo e le politiche scolastiche inclusive sono strumenti cruciali per creare un ambiente educativo sicuro, rispettoso e inclusivo per tutti gli studenti, compresi quelli LGBTQIA+. Ecco alcuni elementi chiave che spesso vengono inclusi in tali politiche:

### • LINEE GUIDA ANTI -BULLISMO

**1. Definizione Chiara di Bullismo:** Una chiara definizione di cosa sia il bullismo, termine che indica comportamenti fisici o verbali ripetuti e dannosi.

**2. Proibizione Esplicita del Bullismo:** Dichiarare esplicitamente la proibizione del bullismo in tutte le sue forme, compreso il bullismo omotransfobico e di genere.

**3. Procedure di Segnalazione e Intervento:** Indicazioni chiare su come gli studenti, il personale e i genitori possono segnalare casi di bullismo e quali azioni saranno intraprese in risposta.

**4. Conseguenze per i Bulli:** Specificare le conseguenze per i bulli, che possono includere misure disciplinari, sensibilizzazione e formazione.

**5. Sensibilizzazione e Formazione:** Programmi di sensibilizzazione e formazione per studenti, personale e genitori per promuovere la consapevolezza sul bullismo e le strategie per prevenirlo.


**6. Supporto alle Vittime:** Fornire supporto e risorse adeguate per le vittime di bullismo, che possono includere gruppi di supporto o servizi di consulenza.

• **POLITICHE SCOLASTICHE INCLUSIVE:**

---


**1. Inclusione di Contenuti LGBTQIA+:**

L'inclusione di contenuti sull'identità di genere, l'orientamento sessuale e la storia LGBTQIA+ nei programmi di studio.




**2. Nome e Pronome Preferito:**

Procedure per consentire agli studenti transgender di utilizzare il nome e il pronome preferito.




**3. Formazione del Personale:**

Offrire formazione al personale scolastico su come creare un ambiente inclusivo e supportare gli studenti LGBTQIA+.




**4. Creazione di Spazi Sicuri:**

Fornire spazi sicuri e inclusivi, come bagni e spogliatoi, per gli studenti transgender.




**5. Promozione della Diversità e dell'Inclusione:**

Promuovere eventi, attività e programmi che celebrino la diversità e l'inclusione.



**6. Gruppi di Supporto e Rete di Sostegno:**

Favorire la creazione di gruppi di studenti, come i GSA, che offrano un ambiente di supporto e condivisione



## DEFINIZIONI E FORME DI CYBERBULLISMO

### CHE COSA È IL CYBERBULLISMO?

Il cyberbullismo è una forma di bullismo che avviene online o attraverso mezzi digitali. Coinvolge l'uso di tecnologie come computer, telefoni cellulari o social media per intimidire, minacciare, molestare o diffamare un individuo o un gruppo. Il cyberbullismo può avere gravi conseguenze emotive, psicologiche e sociali per le vittime.





# CYBERBULLISMO

## DEFINIZIONI E FORME DI CYBERBULLISMO


### FORME COMUNI DI CYBERBULLISMO:

---




#### **1. Insulti o Molestie Online:**

L'invio di messaggi offensivi, minacce o insulti attraverso piattaforme di messaggistica istantanea, social media o email.



#### **2. Divulgazione di Informazioni Private o False:**

La diffusione di informazioni personali o false su una persona con l'intenzione di danneggiarne la reputazione.



#### **3. Creazione di Profili Falsi o Parodia:**


La creazione di account falsi o la parodia di un individuo con l'obiettivo di diffamare o umiliare.

## CYBERBULLISMO

### DEFINIZIONI E FORME DI CYBERBULLISMO


#### FORME COMUNI DI CYBERBULLISMO:

---




#### **5. Diffusione di Immagini Oscene o Compromettenti:**

La condivisione non autorizzata di immagini o video intimi o compromettenti di una persona.



#### **6. Cyberstalking:**

Il monitoraggio costante e indesiderato delle attività online di un individuo, spesso con intenti intimidatori o minacciosi.



#### **7. Trolling:**


La pubblicazione di commenti provocatori, offensivi o irritanti online per suscitare reazioni emotive da parte degli altri.

## CYBERBULLISMO

### DEFINIZIONI E FORME DI CYBERBULLISMO


#### FORME COMUNI DI CYBERBULLISMO:

---




#### **8. Esposizione Pubblica:**

Rivelare informazioni private o imbarazzanti su una persona in modo pubblico o su una piattaforma online con ampio pubblico.



#### **9. Manipolazione Psicologica:**

L'uso di tattiche manipolative per ingannare o confondere una persona online.



#### **10. Fenomeni Virali Dannosi:**

La partecipazione a sfide o tendenze online dannose o pericolose che possono mettere a rischio la sicurezza o la reputazione delle persone coinvolte.



## STRATEGIE PER AFFRONTARE IL CYBERBULLISMO

Affrontare il cyberbullismo richiede un approccio attivo e collaborativo. Ecco alcune strategie che possono essere adottate:

### **Consapevolezza e Riconoscimento:**

Riconoscere e comprendere cosa costituisce il cyberbullismo è il primo passo per affrontarlo.



### **Mantenere la Calma e non Rispondere con Rabbia:**

Rispondere con rabbia o frustrazione può alimentare il bullismo. È meglio mantenere la calma e cercare di affrontare la situazione con razionalità.



### **Raccogliere Prove:**

Conservare prove del cyberbullismo, come screenshot di messaggi o post, può essere utile per documentare l'incidenza e dimostrare che il comportamento è avvenuto.

### **Bloccare o Limitare l'Accesso:**

Bloccare o limitare l'accesso della persona che compie il bullismo può aiutare a ridurre ulteriori interazioni negative.



### **Segnalare alle Piattaforme:**

Segnalare il comportamento alle piattaforme o ai social media su cui avviene il bullismo. Molte piattaforme hanno politiche anti-bullismo e possono prendere misure contro gli autori.



### **Coinvolgere un Adulto di Fiducia:**

Se il cyberbullismo comprende minacce gravi o situazioni di emergenza, è importante coinvolgere un adulto di fiducia, come un genitore, un insegnante o un consulente.

## STRATEGIE PER AFFRONTARE IL CYBERBULLISMO

Affrontare il cyberbullismo richiede un approccio attivo e collaborativo. Ecco alcune strategie che possono essere adottate:

### **Coinvolgere le Autorità Competenti:**

In casi gravi di cyberbullismo, potrebbe essere necessario coinvolgere le autorità locali o legali.

### **Promuovere la Consapevolezza e l'Educazione:**

Sensibilizzare gli altri sul problema del cyberbullismo può contribuire a creare un ambiente in cui il bullismo è meno tollerato.

### **Fornire Supporto Emotivo:**

Offrire sostegno emotivo alla vittima è fondamentale. Fornire un ambiente di ascolto e comprensione può aiutare a mitigare gli effetti del bullismo.

### **Promuovere una Cultura di Rispetto e Inclusione:**

Lavorare insieme come comunità per promuovere la gentilezza, il rispetto e l'inclusione online può contribuire a prevenire il cyberbullismo.

### **Coinvolgere Esperti e Risorse:**

In alcuni casi, potrebbe essere necessario coinvolgere esperti o professionisti nel campo della sicurezza online o della consulenza psicologica

DINAMICHE DI GRUPPO PER STIMOLARE LA RIFLESSIONE E LA COMPrensIONE

Ecco alcune dinamiche di gruppo che possono stimolare la riflessione e la comprensione su temi come il bullismo contro le persone LGBTQIA+:

- **Dibattito Guidato:**  
Organizzare un dibattito strutturato in cui i partecipanti possono esprimere le proprie opinioni e riflettere sulle diverse prospettive riguardo al bullismo LGBTQIA+.
- **Storie Personali:**  
Invitare membri della comunità LGBTQIA+ a condividere le proprie esperienze o testimonianze riguardo al bullismo e come hanno affrontato la situazione.
- **Simulazioni di Scenari:**  
Creare situazioni fittizie o basate su casi reali di bullismo LGBTQIA+ e chiedere ai partecipanti di analizzare e proporre soluzioni.
- **Analisi di Materiale Multimediale:**  
Guardare documentari, video o leggere articoli che affrontano il bullismo LGBTQIA+ e discutere delle emozioni, delle sfide e delle soluzioni presentate.
- **Cartelloni di Discussione:**  
Chiedere ai partecipanti di scrivere o disegnare le proprie riflessioni sul bullismo e come possono contribuire a combatterlo.
- **Ruoli e Scenari:**  
Assegnare ai partecipanti diversi ruoli (vittima, bullo, spettatore, educatore, ecc.) e chiedere loro di riflettere su come si sentono e quali azioni possono intraprendere.

DINAMICHE DI GRUPPO PER STIMOLARE LA RIFLESSIONE E LA COMPrensIONE

Ecco alcune dinamiche di gruppo che possono stimolare la riflessione e la comprensione su temi come il bullismo contro le persone LGBTQIA+:

- **Analisi di Casi Studio:**

Esaminare casi reali di bullismo LGBTQIA+ e discutere delle cause, degli effetti e delle possibili strategie di prevenzione e intervento.

- **Brainstorming di Soluzioni:**

Chiedere ai partecipanti di condividere idee creative e pratiche su come prevenire e affrontare il bullismo LGBTQIA+.

- **Role-Playing:**

Ricostruire situazioni di role-playing in cui i partecipanti possono sperimentare diverse prospettive e sviluppare empatia.

- **Creare Risorse Didattiche:**

Chiedere ai partecipanti di collaborare per creare materiali didattici che possano essere utilizzati per educare gli altri sul bullismo LGBTQIA+.

- **Gruppi di Discussione:**

Organizzare sessioni di discussione in piccoli gruppi per favorire una conversazione più intima e profonda sul tema.

ROLE-PLAY SULLE SITUAZIONI DI BULLISMO E STRATEGIE DI INTERVENTO

Ecco un esempio di role-play sulle situazioni di bullismo LGBTQIA+ e le relative strategie di intervento:

**Scenario:**

In una scuola superiore, Marco, uno studente apertamente gay, sta vivendo episodi di bullismo da parte di un gruppo di compagni di classe.

**Partecipanti:**

Marco (la vittima): Lo studente gay che sta subendo il bullismo.

Bullo/Bulli: Gli studenti che stanno perpetrando il bullismo contro Marco.

Insegnante o Consigliere Scolastico: L'adulto responsabile PER affrontare la situazione.

**Obiettivi:**

- Marco dovrà esprimere i suoi sentimenti e le sue preoccupazioni riguardo al bullismo.
- Il bullo o i bulli dovranno rappresentare il comportamento di bullismo.
- L'insegnante o il consigliere dovranno intervenire e fornire supporto a Marco.

ROLE-PLAY SULLE SITUAZIONI DI BULLISMO E STRATEGIE DI INTERVENTO

Ecco un esempio di role-play sulle situazioni di bullismo LGBTQIA+ e le relative strategie di intervento:

Svolgimento:

Inizia lo scenario:

- Marco è seduto da solo in una zona comune della scuola.
- Il bullo o i bulli si avvicinano a Marco e iniziano a fare commenti offensivi e derisori.

Marco (vittima):

- Marco: "Ehi, perché mi state trattando così? Non ho fatto nulla per meritare questo."

Bullo/Bulli:

- Bullo: "Chi se ne frega di te e del tuo modo di vivere! Non dovresti nemmeno stare qui!"

Insegnante o Consigliere Scolastico:

- Insegnante: (Si avvicina alla situazione) "Cosa sta succedendo qui? Marco, posso parlarti un attimo?"

ROLE-PLAY SULLE SITUAZIONI DI BULLISMO E STRATEGIE DI INTERVENTO

Ecco un esempio di role-play sulle situazioni di bullismo LGBTQIA+ e le relative strategie di intervento:

Marco (vittima):

- Marco: (Rivolgendosi all'insegnante) "Stanno continuando a prendermi in giro e a insultarmi a causa della mia sessualità. Non so cosa fare."

Insegnante o Consigliere Scolastico:

- Insegnante: "Mi dispiace che tu stia affrontando questa situazione. È importante che tu sappia che non sei da solo. Prenderemo provvedimenti per affrontare questo problema."

Bullo/Bulli:

- (L'insegnante o il consigliere interviene per affrontare il bullo o i bulli e prende provvedimenti appropriati.) Discussione e Riflessione:

Dopo lo scenario, è utile dedicare del tempo alla discussione e alla riflessione sulle emozioni, le reazioni e le strategie di intervento impiegate. I partecipanti possono condividere le loro impressioni e suggerire modi per prevenire e affrontare il bullismo in situazioni simili.

## ATTIVITÀ DI GAMIFICAZIONE

Ecco alcune idee di giochi e attività divertenti che possono favorire la partecipazione attiva e l'apprendimento su temi come il bullismo contro le persone LGBTQIA+:

### **1. Giochi di Ruolo sulla Sensibilizzazione:**

Organizza giochi di ruolo in cui i partecipanti possono interpretare diverse situazioni di bullismo e cercare soluzioni rispettose e inclusive.

### **2. Quiz Interattivi:**

Crea un quiz a squadre su temi legati all'omofobia, al bullismo di genere e all'identità di genere. I partecipanti possono gareggiare per rispondere correttamente alle domande.

### **3. Scavenger Hunt:**

Organizza una caccia al tesoro con indizi o domande legate al bullismo LGBTQIA+. I partecipanti dovranno cercare risposte e informazioni all'interno di un ambiente predeterminato.

### **4. Creare un Mural Collaborativo:**

Fornisci materiali artistici e chiedi ai partecipanti di creare un murale che rappresenti l'inclusione e la diversità, con un focus sulle persone LGBTQIA+.

### **5. Dibattiti a Squadre:**

Organizza dibattiti strutturati in cui i partecipanti possono esprimere e difendere le proprie opinioni su temi legati all'omofobia e al bullismo di genere.

### **6. Flash Mob Educativo:**

Organizza una performance improvvisata su un brano o una coreografia che promuova l'inclusione e la diversità. Coinvolgi tutti i partecipanti per rendere l'evento memorabile.

### **7. Costruzione di Storie Collettive:**

Fornisci agli studenti l'inizio di una storia legata al bullismo LGBTQIA+ e chiedi loro di completarla in gruppo, incoraggiando la creatività e la riflessione.

### **8. Gioco dell'Telefono senza fili:**

Forma un cerchio di partecipanti e inizia una catena di messaggi riguardanti l'inclusione. Ogni persona trasmette il messaggio alla successiva fino a quando l'ultimo lo condivide con tutti.

### **9. Gioco del "Dove Sta la Verità?":**

Fornisci agli studenti diverse dichiarazioni legate all'omofobia e al bullismo di genere, alcune vere e alcune false. Chiedi loro di individuare le affermazioni corrette.

Queste attività sono progettate per essere coinvolgenti e divertenti, ma allo stesso tempo favoriscono l'apprendimento e la riflessione su temi importanti come l'omofobia e il bullismo di genere.



## RISORSE VISIVE, AUDIO E VIDEO PER ILLUSTRARE I CONCETTI TRATTATI

### RISORSE VISIVE:

- **Infografiche e Poster:**  
Crea o trova infografiche e poster che spiegano i concetti di identità di genere, orientamento sessuale, omofobia e bullismo di genere.
- **Immagini e Fotografie:**  
Utilizza immagini che rappresentino la diversità e l'inclusione della comunità LGBTQIA+.
- **Fumetti Educativi:**  
Fumetti che raccontano storie o situazioni legate al bullismo LGBTQIA+ possono essere un modo coinvolgente per trasmettere messaggi educativi.

### RISORSE AUDIO:

- **Podcast Educativi:**  
Trova podcast che trattano temi come l'identità di genere, l'orientamento sessuale e il bullismo LGBTQIA+.
- **Registrazioni di Testimonianze:**  
Interviste o registrazioni audio di persone LGBTQIA+ che condividono le proprie esperienze possono essere potenti strumenti educativi.
- **Brani Musicali a Tema LGBTQIA+:**  
Utilizza canzoni di artisti LGBTQIA+ o brani che affrontano i temi dell'inclusione e della diversità.

### RISORSE VIDEO:

- **Cortometraggi Educativi:**  
Crea o trova cortometraggi che illustrano situazioni di bullismo LGBTQIA+ e mostrano strategie di intervento.
- **Documentari:**  
Trova documentari che esplorano storie e sfide della comunità LGBTQIA+ e affrontano il bullismo.
- **Video Animati Educativi:**  
Video animati possono essere utilizzati per spiegare concetti complessi in modo accessibile e coinvolgente.
- **Video di Sensibilizzazione:**  
Creare video di sensibilizzazione che incoraggino la gentilezza, il rispetto e l'accettazione di tutti.



## GUIDA PRATICA PER LA CONDUZIONE DELLE ATTIVITÀ E DEI GIOCHI DI RUOLO

Ecco una guida pratica per la conduzione di attività e giochi di ruolo sul tema del bullismo LGBTQIA+:

### **1. Preparazione:**

- **Conoscere il Gruppo:** Comprendi il livello di conoscenza e sensibilità del gruppo riguardo ai temi LGBTQIA+. Adatta le attività di conseguenza.
- **Obiettivi Chiari:** Definisci gli obiettivi dell'attività. Ad esempio, sensibilizzazione, comprensione, promozione dell'inclusività.
- **Scegliere l'Attività Giusta:** Scegli attività e giochi di ruolo appropriati per l'età e il livello di maturità del gruppo.

### **2. Spiegazione dell'Attività:**

- **Introduzione:** Presenta l'attività spiegando l'obiettivo e l'importanza del tema trattato.
- **Regole Chiare:** Comunica chiaramente le regole del gioco o le linee guida per l'attività.



## GUIDA PRATICA PER LA CONDUZIONE DELLE ATTIVITÀ E DEI GIOCHI DI RUOLO

Ecco una guida pratica per la conduzione di attività e giochi di ruolo sul tema del bullismo LGBTQIA+:

### **3. Coinvolgimento Attivo:**

- **Promuovere la Partecipazione:**  
Incoraggia tutti i partecipanti a contribuire e a esprimere le proprie opinioni.
- **Rispettare le Diverse Prospettive:**  
Favorisci un ambiente in cui le opinioni diverse sono rispettate e ascoltate.

### **4. Dinamiche di Gruppo:**

- **Osservazione Partecipante:** Monitora l'attività per garantire che tutti i partecipanti siano coinvolti e che le dinamiche siano positive.
- **Intervento Guidato:** Intervieni se emergono situazioni di disagio o se il rispetto delle regole non viene seguito.



## GUIDA PRATICA PER LA CONDUZIONE DELLE ATTIVITÀ E DEI GIOCHI DI RUOLO

Ecco una guida pratica per la conduzione di attività e giochi di ruolo sul tema del bullismo LGBTQIA+:

### **5. Debriefing e Riflessione:**

- **Discussione:** Dopo l'attività, facilita una discussione su ciò che è emerso. Chiedi ai partecipanti di condividere le loro impressioni e riflessioni.
- **Riflessioni Aperte:** Favorisci riflessioni aperte sulle emozioni e le esperienze emerse durante l'attività.

### **6. Apprendimento e Applicazione:**

- **Collegare all'Applicazione:** Chiedi ai partecipanti come intendono applicare ciò che hanno imparato nella loro vita quotidiana.
- **Fornire Risorse:** Condividi risorse aggiuntive (articoli, video, libri) per approfondire i temi trattati.

### **7. Feedback e Valutazione:**

- **Raccogliere Feedback:** Chiedi ai partecipanti di condividere il loro feedback sull'attività. Cosa hanno apprezzato? Cosa potrebbe essere migliorato?
- **Valutare l'Apprendimento:** Valuta se gli obiettivi dell'attività sono stati raggiunti e se i partecipanti hanno acquisito nuove conoscenze o prospettive.



## GUIDA PRATICA PER LA CONDUZIONE DELLE ATTIVITÀ E DEI GIOCHI DI RUOLO

Ecco una guida pratica per la conduzione di attività e giochi di ruolo sul tema del bullismo LGBTQIA+:

### **8. Seguire il Processo di Apprendimento:**

- Adattare le Prossime Attività: Utilizza il feedback per adattare le attività future e migliorare il processo di apprendimento.

### **9. Promuovere l'Inclusività:**

- Assicurati che tutte le attività siano condotte in un ambiente inclusivo e rispettoso, dove le diverse prospettive sono valorizzate.  
Ricorda che l'obiettivo principale è creare un ambiente di apprendimento sicuro e inclusivo in cui i partecipanti possano esplorare i temi del bullismo LGBTQIA+ in modo empatico e informativo.

## APPROCCI EMPATICI E EFFICACI PER GESTIRE SITUAZIONI DELICATE

Gestire situazioni delicate, soprattutto quando si tratta di temi sensibili come il bullismo LGBTQIA+, richiede un approccio empatico e efficace. Ecco alcuni suggerimenti:

### **Ascolto Attivo:**

- Dimostra interesse sincero nell'esperienza e nei sentimenti delle persone coinvolte.
- Fai domande aperte per incoraggiare la condivisione e assicurati di comprendere completamente la situazione.

### **Empatia e Compassione:**

- Mettiti nei panni della persona coinvolta per cercare di comprendere i suoi sentimenti e le sue prospettive.
- Esprimi compassione e sostegno, facendo sapere che ti preoccupi per il suo benessere.

### **Rispetto e Non Giudizio:**

- Accetta e rispetta le esperienze e le emozioni delle persone coinvolte senza giudicarle.
- Evita di fare supposizioni o di esprimere giudizi sulle scelte o le azioni delle persone.

## APPROCCI EMPATICI E EFFICACI PER GESTIRE SITUAZIONI DELICATE

Gestire situazioni delicate, soprattutto quando si tratta di temi sensibili come il bullismo LGBTQIA+, richiede un approccio empatico e efficace. Ecco alcuni suggerimenti:

### **Chiarezza e Comunicazione Efficace:**

- Comunica in modo chiaro e diretto, ma rispettoso. Usa un linguaggio che sia comprensibile e non offensivo.
- Chiedi feedback per assicurarti di essere stato compreso correttamente.

### **Offrire Supporto e Risorse:**

- Fornisci informazioni su risorse disponibili, come gruppi di supporto, organizzazioni o professionisti esperti nel campo LGBTQIA+.
- Mostra disponibilità nell'offrire aiuto concretamente.

### **Mantenere la Calma:**

- Rimani calmo anche in situazioni emotivamente cariche. La tua tranquillità può influenzare positivamente l'atmosfera.

## APPROCCI EMPATICI E EFFICACI PER GESTIRE SITUAZIONI DELICATE

Gestire situazioni delicate, soprattutto quando si tratta di temi sensibili come il bullismo LGBTQIA+, richiede un approccio empatico e efficace. Ecco alcuni suggerimenti:

### **Collaborare e Coinvolgere gli Interessati:**

- Coinvolgi le persone coinvolte nel processo decisionale e nella ricerca di soluzioni.
- Lavorare insieme può portare a soluzioni più efficaci e favorire un senso di responsabilità condivisa.

### **Essere Consapevoli delle Proprie Limitazioni:**

- Riconosci quando è necessario coinvolgere professionisti qualificati o referenti specializzati per affrontare situazioni più complesse.

### **Seguire Procedure e Protocolli Appropriati:**

- Se lavori all'interno di un'organizzazione o di una scuola, assicurati di seguire le procedure stabilite per gestire situazioni delicate.



## STRATEGIE DI COMUNICAZIONE E SUPPORTO

### CONSIGLI SU COME CREARE UN AMBIENTE INCLUSIVO E RISPETTOSO

Creare un ambiente inclusivo e rispettoso è fondamentale per promuovere la diversità e prevenire il bullismo, in particolare contro le persone LGBTQIA+. Ecco alcuni consigli pratici:

#### **Educazione e Formazione:**

- Assicurati che tutti i membri della comunità educativa comprendano l'importanza dell'inclusività e ricevano formazione sui temi LGBTQIA+.

#### **Politiche e Linee Guida**

##### **Chiare:**

- Definisci politiche scolastiche chiare che vietino il bullismo e promuovano l'inclusione di tutti gli studenti, indipendentemente dall'orientamento sessuale o dall'identità di genere.

#### **Supporto a Studenti e Famiglie:**

- Offri risorse e supporto ai ragazzi LGBTQIA+ e alle loro famiglie, come gruppi di supporto, consulenza e informazioni su servizi disponibili.

## STRATEGIE DI COMUNICAZIONE E SUPPORTO

### CONSIGLI SU COME CREARE UN AMBIENTE INCLUSIVO E RISPETTOSO

Creare un ambiente inclusivo e rispettoso è fondamentale per promuovere la diversità e prevenire il bullismo, in particolare contro le persone LGBTQIA+. Ecco alcuni consigli pratici:

#### **Simboli e Rappresentazioni**

##### **Visive:**


- Utilizza simboli inclusivi come bandiere arcobaleno o poster che celebrino la diversità e promuovano un ambiente accogliente.

#### **Creare Spazi Sicuri:**

- Assicurati che gli studenti abbiano accesso a spazi sicuri e privati dove possono parlare apertamente di esperienze personali.

#### **Linguaggio Inclusivo:**

- Utilizza un linguaggio che rispetti e rifletta la diversità di genere, evitando l'uso di espressioni o termini offensivi.



## STRATEGIE DI COMUNICAZIONE E SUPPORTO

### CONSIGLI SU COME CREARE UN AMBIENTE INCLUSIVO E RISPETTOSO

Creare un ambiente inclusivo e rispettoso è fondamentale per promuovere la diversità e prevenire il bullismo, in particolare contro le persone LGBTQIA+. Ecco alcuni consigli pratici:

#### **Promuovere l'Empatia:**

- Organizza attività che incoraggino la comprensione e l'empatia tra gli studenti, come giochi di ruolo o dibattiti sulle diverse prospettive.


#### **Visibilità di Modelli Positivi:**

- Rappresenta e celebra modelli positivi e leader LGBTQIA+ all'interno della comunità educativa.

#### **Incoraggiare il Dialogo**

##### **Aperto:**

- Promuovi discussioni aperte su temi legati all'omofobia, alla transfobia e alla diversità di genere.



## STRATEGIE DI COMUNICAZIONE E SUPPORTO

### CONSIGLI SU COME CREARE UN AMBIENTE INCLUSIVO E RISPETTOSO

Creare un ambiente inclusivo e rispettoso è fondamentale per promuovere la diversità e prevenire il bullismo, in particolare contro le persone LGBTQIA+. Ecco alcuni consigli pratici:

#### **Affrontare il Bullismo**

##### **Tempestivamente:**


- Agisci rapidamente in caso di segnalazioni di bullismo o discriminazione, offrendo supporto a chi ne è vittima e applicando misure adeguate contro i responsabili.

#### **Coinvolgere la Comunità:**

- Coinvolgi genitori, educatori, studenti e membri della comunità in iniziative che promuovano l'inclusività e la sensibilizzazione.

#### **Valutare e Migliorare:**

- Rivedi regolarmente le politiche e le iniziative per assicurarti che siano efficaci e riflettano le esigenze della comunità.

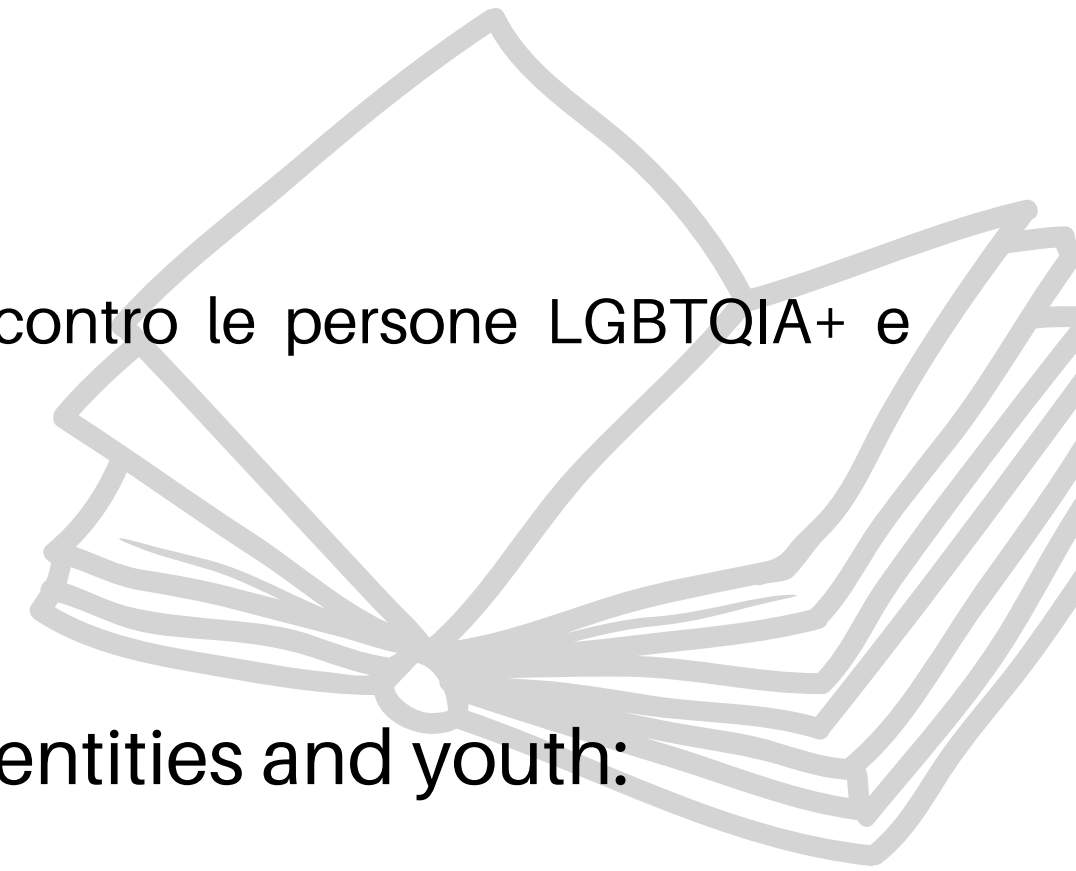


RIFERIMENTI BIBLIOGRAFICI E SITI WEB UTILI

Ecco alcuni riferimenti bibliografici e siti web utili per approfondire i temi del bullismo contro le persone LGBTQIA+ e promuovere l'inclusività:

**Riferimenti Bibliografici:**

- D'Augelli, A. R., & Patterson, C. J. (Eds.). (2001). Lesbian, gay, and bisexual identities and youth: Psychological perspectives. Oxford University Press.
- Meyer, I. H. (2003). Prejudice, social stress, and mental health in lesbian, gay, and bisexual populations: Conceptual issues and research evidence. *Psychological bulletin*, 129(5), 674.
- Rivers, I. (2011). *Homophobic bullying: Research and theoretical perspectives*. Oxford University Press.
- Kosciw, J. G., Greytak, E. A., Giga, N. M., Villenas, C., & Danischewski, D. J. (2016). *The 2015 National School Climate Survey: The experiences of lesbian, gay, bisexual, transgender, and queer youth in our nation's schools*. GLSEN.



## RISORSE AGGIUNTIVE

### RIFERIMENTI BIBLIOGRAFICI E SITI WEB UTILI.

http://



Ecco alcuni riferimenti bibliografici e siti web utili per approfondire i temi del bullismo contro le persone LGBTQIA+ e promuovere l'inclusività:

#### **Siti Web e Risorse Online:**

- GLSEN (Gay, Lesbian & Straight Education Network): <https://www.glsen.org/>  
Organizzazione che lavora per creare un ambiente sicuro e inclusivo per tutti gli studenti, indipendentemente dall'orientamento sessuale o dall'identità di genere.
- It Gets Better Project: <https://itgetsbetter.org/>  
Raccolta di storie e risorse per supportare giovani LGBTQIA+ e promuovere un futuro più positivo.
- PFLAG (Parents, Families and Friends of Lesbians and Gays): <https://pflag.org/>  
Organizzazione che offre supporto, educazione e difesa per le persone LGBTQIA+ e le loro famiglie e amici.



## Siti Web e Risorse Online:

- The Trevor Project: <https://www.thetrevorproject.org/>  
Organizzazione che fornisce supporto e risorse per giovani LGBTQIA+ in crisi.
- Teaching Tolerance: <https://www.tolerance.org/>  
Risorse educative per promuovere l'inclusività e combattere l'ingiustizia sociale, inclusi materiali sulla diversità di genere e orientamento sessuale.
- Advocates for Youth: <https://www.advocatesforyouth.org/>  
Organizzazione che difende i diritti sessuali dei giovani e fornisce risorse educative.
- Gender Diversity: <https://www.genderdiversity.org/>  
Risorse e supporto per famiglie di bambini transgender e di genere diverso.

# CONTACTS



<https://www.piattaformaprogetti.eu/parliamone/>



[lets.talk.parliamone@gmail.com](mailto:lets.talk.parliamone@gmail.com)